

①应用市场下载学习通 APP



②打开 APP 点击下方“其他登录方式”



③输入“湖南民族职业学院”，
学号为考生号，密码为“dz+身份证后六位”
(若考生身份证最后一位为字母 X，则 X 为大写)



④点击跳过



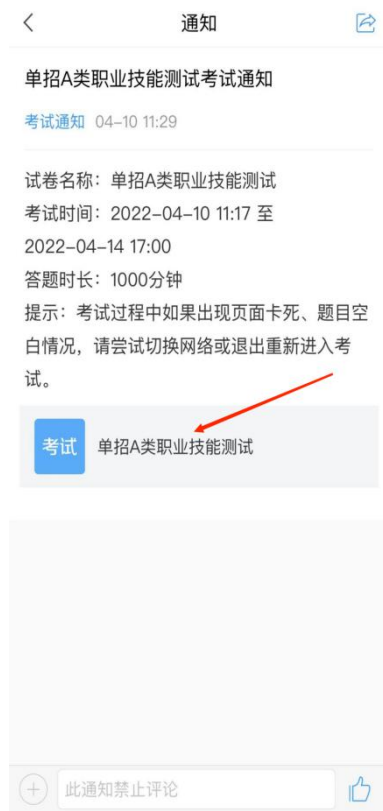
⑤登录成功后点击“消息按钮”



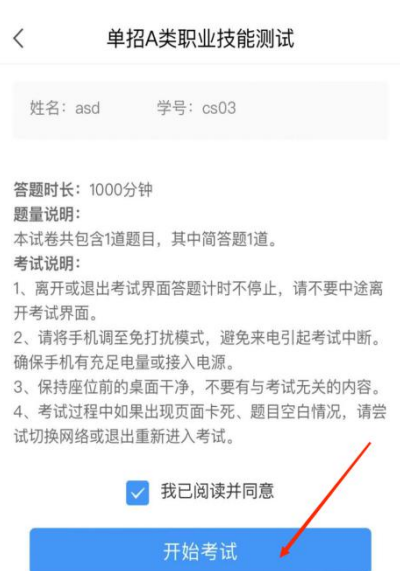
⑥点击“收件箱”内“考试通知”



⑦点击“单招 A 类职业技能测试”



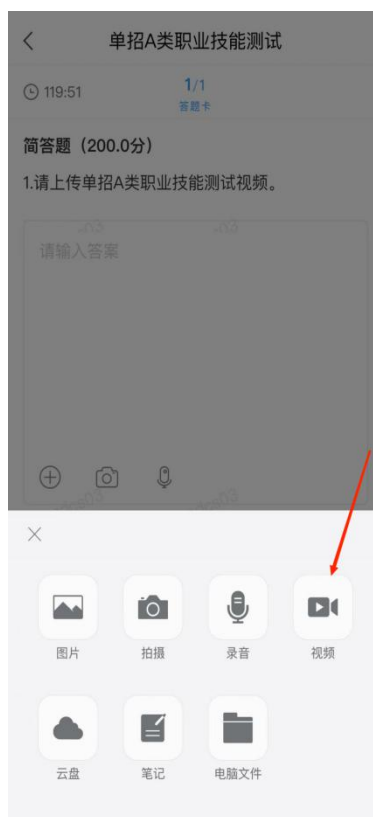
⑧点击开始考试, 准备上传视频文件



⑨点击左下角“+”



⑩点击“视频”按钮，在相册找到已经录制好的考试视频并勾选上传



⑪上传成功后点击“下一步”并交卷



⑫交卷成功界面如下

